



AR5200

ARRONE stängningsanordning för ovanmonterad dörrstängare

- Effektstorlek: EN 3 till EN 5, justerbar med fjäderkraft (storlek 2 enligt mall)
- Funktion: stängning, sluttryck, backcheck
- Kåpa: skjutbar
- Armslutning: Fig 1, Fig 6 och Fig 61 fästpositioner
- Godkänd typprovning för överensstämmelse med alla krav i

BS EN 1154:1997

Testad: dörrbredd 1 100–1 250 mm, dörrvikt 80–100 kg Klassificering

(fig. 1): 4 | 8 | 5/2 | 1* | 1 | 4

Klassificering (Fig 6): 3 | 8 | 4/3 | 1* | 1 | 4

Klassificering (Fig 61): 4 | 8 | 4/2 | 1* | 1 | 4

- Brandtestad enligt **BS EN 1634-1**: lämplig för 30, 60 och 120 minuters branddörrar av trä och 240 minuters isolerade branddörrar av stål
- Certifiering:

CE: AD0239, DOP HUK0005

UKCA: UK-AD7685, DOP HUK0005-UK

Certifire: CF295

certifire




Ytbehandlingar



SE
Silver

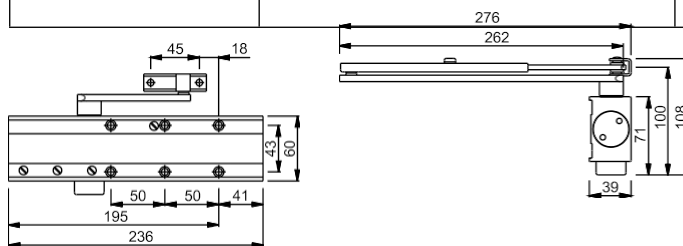


BLK
svart (RAL9005)



WHT
vit (RAL9016)

Produkt	Artikelbeskrivning	Ytbehandling	Artikelnr
AR5200-SE	Dörrstängare med standardarm	SE	87112570
AR5200-BLK	Dörrstängare med standardarm	BLK	50020626
AR5200-M-SE	Endast dörrstängare	SE	50020645
AR5200-M-BLK	Endast dörrstängare	BLK	50020638
AR5200-M-WHT	Endast dörrstängare	WHT	50020651
AR5200-ARM-HO-SE	Öppningshållare	SE	89001373
AR5200-ARM-HO-BLK	Öppningshållare	BLK	50021199
AR5200-ARM-HO-WHT	Öppningshållare	WHT	50021205



Observera att modeller med hållararmar inte får användas på dörrar som är certifierade som branddörrar.

Tillbehör

Produkt	Artikelbeskrivning	Ytbehandling	Artikelnr
AR5200-DP-SE	Fallskyddsplatta	SE	50011959
AR5200-PLATE-SE	Monteringsplatta	SE	50029344
AR5200-PLATE-BLK	Monteringsplatta	BLK	50029356
AR5200-PLATE-WHT	Monteringsplatta	WHT	50029368

Fästalternativ

Fig. 1: Standardmontering på dragssidan utåt

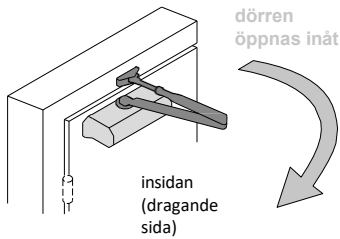


Fig. 6: Trycksida (monteringsplatta ingår) parallellarm

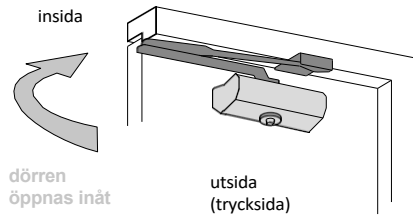
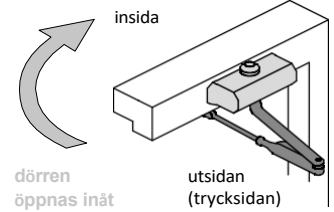
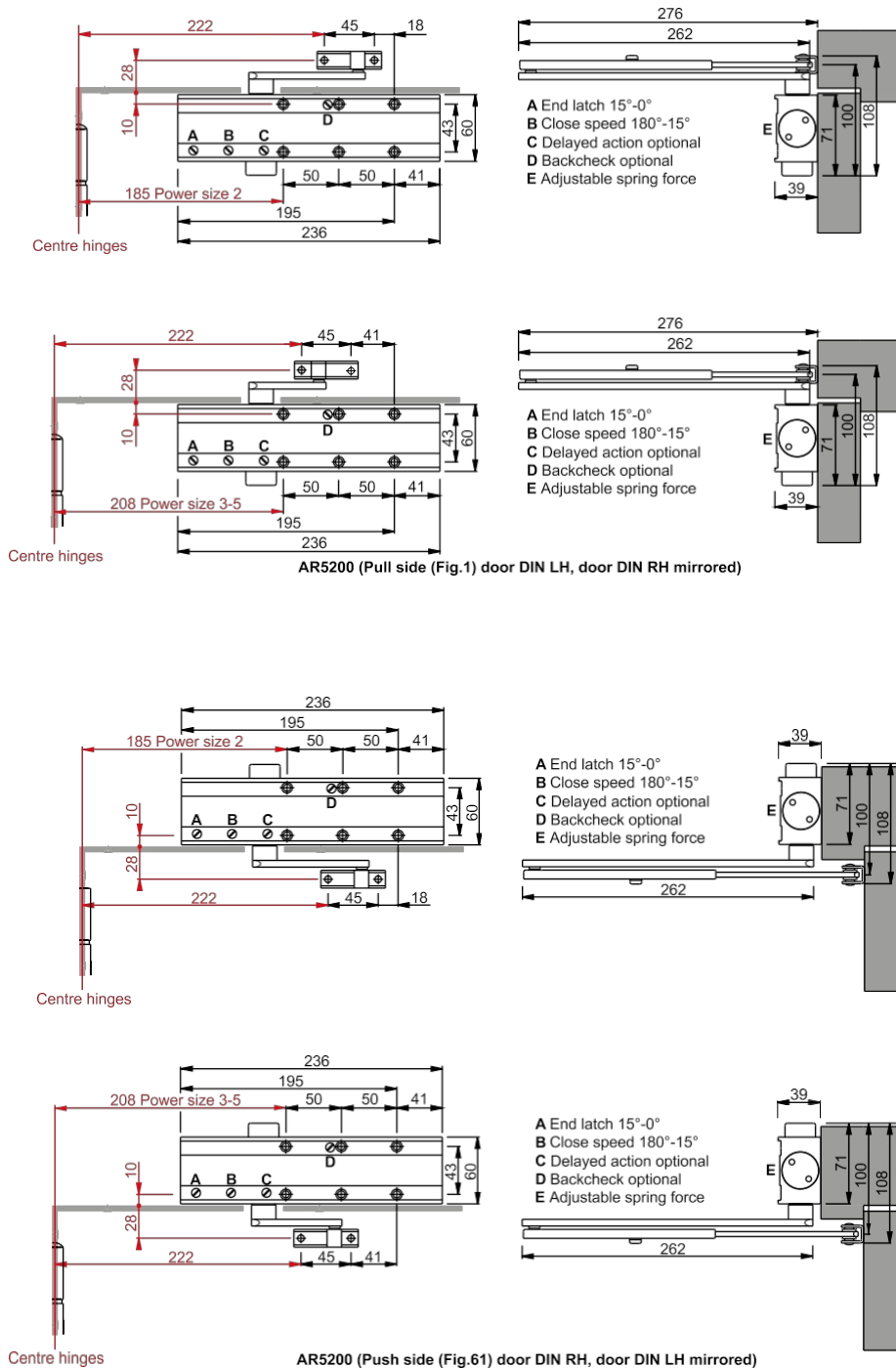


Fig.61: Trycksida karmmontage



Dörrbladets fästning





Fördel

Backcheck

Backcheck motverkar öppning mellan 70° och 90° när dörren öppnas med för stor kraft. Användbar i alla situationer. Hjälper till att förhindra skador på byggnad och dörrkarmar, särskilt där öppningen är begränsad.

Obs: Backcheck ersätter inte dörrstopp, som bör monteras där det är möjligt.

