

Reservdelar – Guide för att få fram rätt delar.

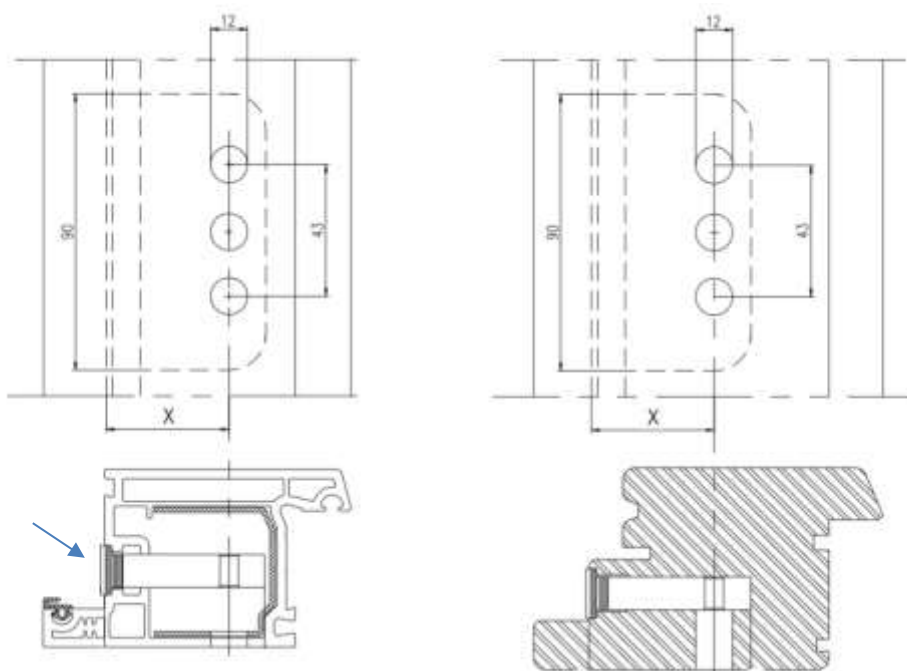
Vi säljer reservdelar till fönster, fönsterdörrar, skjutdörrar och ytterdörrar mm. Eftersom det finns och har funnits många olika tillverkare är det viktigt att ange så rätt uppgifter som möjligt, för att det skall gå snabbt och enkelt att få fram produkten Ni söker. Nedan har vi guiden för Fönster & Fönsterdörrar.

Fråga:	Svar
1. Inåtgående eller utåtgående	
2. Material, trä, pvc eller helaluminium	
3. Höger eller vänsterhängd, ses från den sida man ser gångjärnen.	
4. Sidohängt, drehkippt eller kippdreh, se info nedan	
5. Överfalsmått, beslagsdjup och avstånd mellan karm & båge	
6. Bredd x Höjd, mätt i beslagsfalsen, se bild	
7. Ca ålder, se i listen mellan isolerglasen, tex 92-10, dvs 1992	
8. Foto på handtag, fönsterfabrikat, dekal	
9. Fönsterdörr – ange typ av fönsterbroms upptill, vridande axel eller dragande underskena.	
10. Fönsterdörr – ange dornmått vid utåtgående dörr.	

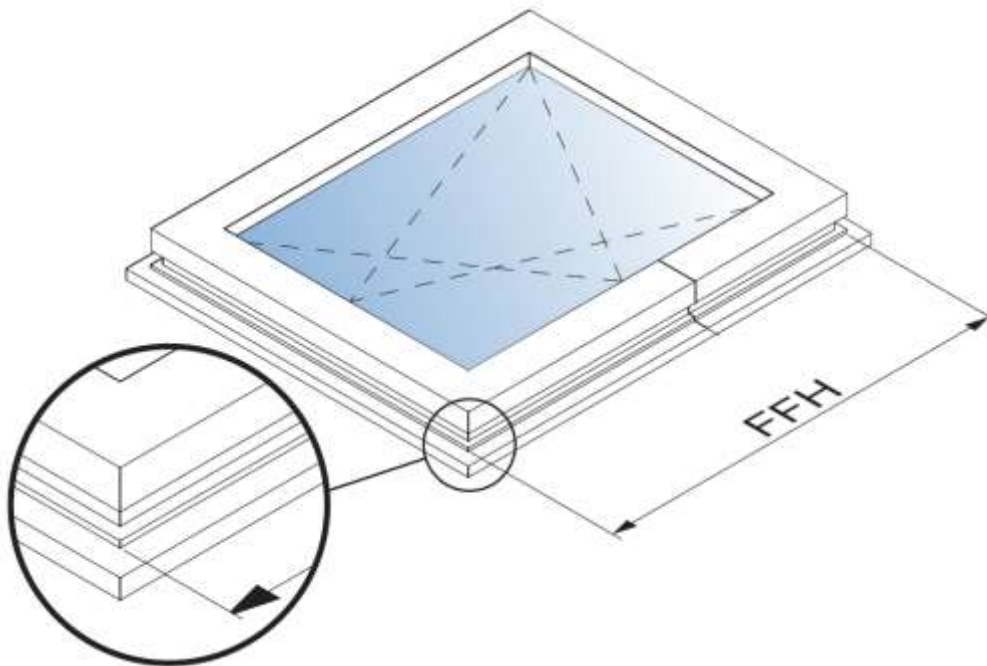
Här är bilder och förklaringar till de olika begreppen

Dornmått = X

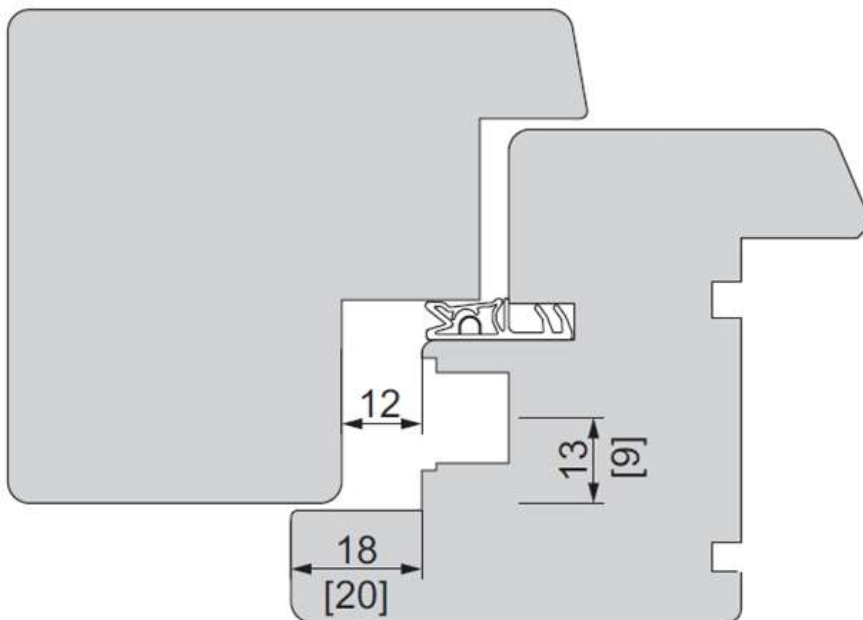
Skenbredd, se pilen nedan till vänster, bredd på spanjolettens kantskena, 16, 20, 25 mm är vanligast.



Bågfalshöjd och bågfalsbredd (FFH)



Fönsterprofil, för att se de olika måtten:



Se profilsnitt på fönster ovan, som svar på nr 6:

- Avstånd mellan karm och båge, 4 eller 11-12 mm. Bild visar 12 mm.
- Överfalsmått, 18 eller 20 mm, finns även 15 och 22 mm.
- Beslagsdjup 9 eller 13 mm.

Drehkippt = horisontellt handtag = sidohängt fönster, handtag uppåt = kippläge/tippar inåt för ventilation.

Kippdreh / TBT (tilt before turn) Handtag horisontellt = kippläge/tippar inåt för ventilation, Handtag uppåt = sidohängt fönster

Datum	
Namn	
Adress	
Mobil nr	
Email adress	

2019-09-26

